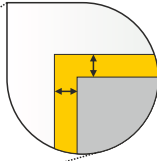


# Orange Pop Up Wall XL

3 x 3 - gerade

## Zugabe für Anschnitt

umlaufend 5mm  
Anschnitt zum  
Produktionsformat  
zugeben



Artikelnr.:  
01332

■ **Produktionsmaß:**  
3640 x 2320 mm (BxH)

□ **Sichtmaß:**  
2760 x 2320 mm (BxH)

■ **Anschnitt:**  
Dient der Vermeidung von Blitzern  
und wird später weggeschnitten.

□ **Produktionsformat:**  
Das anzuliefernde Endformat ohne Anschnitt.

## WICHTIGE INFORMATIONEN

Text in einer Versalhöhe unter 30 mm nicht über zwei Bahnen platzieren, da es zum Versatz kommen kann.  
Möglichst wenig Text mit einbeziehen.

Text, Bilder oder Logos nicht zu nah an der Unterkante platzieren.

Bitte beachten Sie den Sichtbereich, der in den Grafiken hellgrau dargestellt ist.

Produktionshinweis: Druck auf Pop-Up-Film

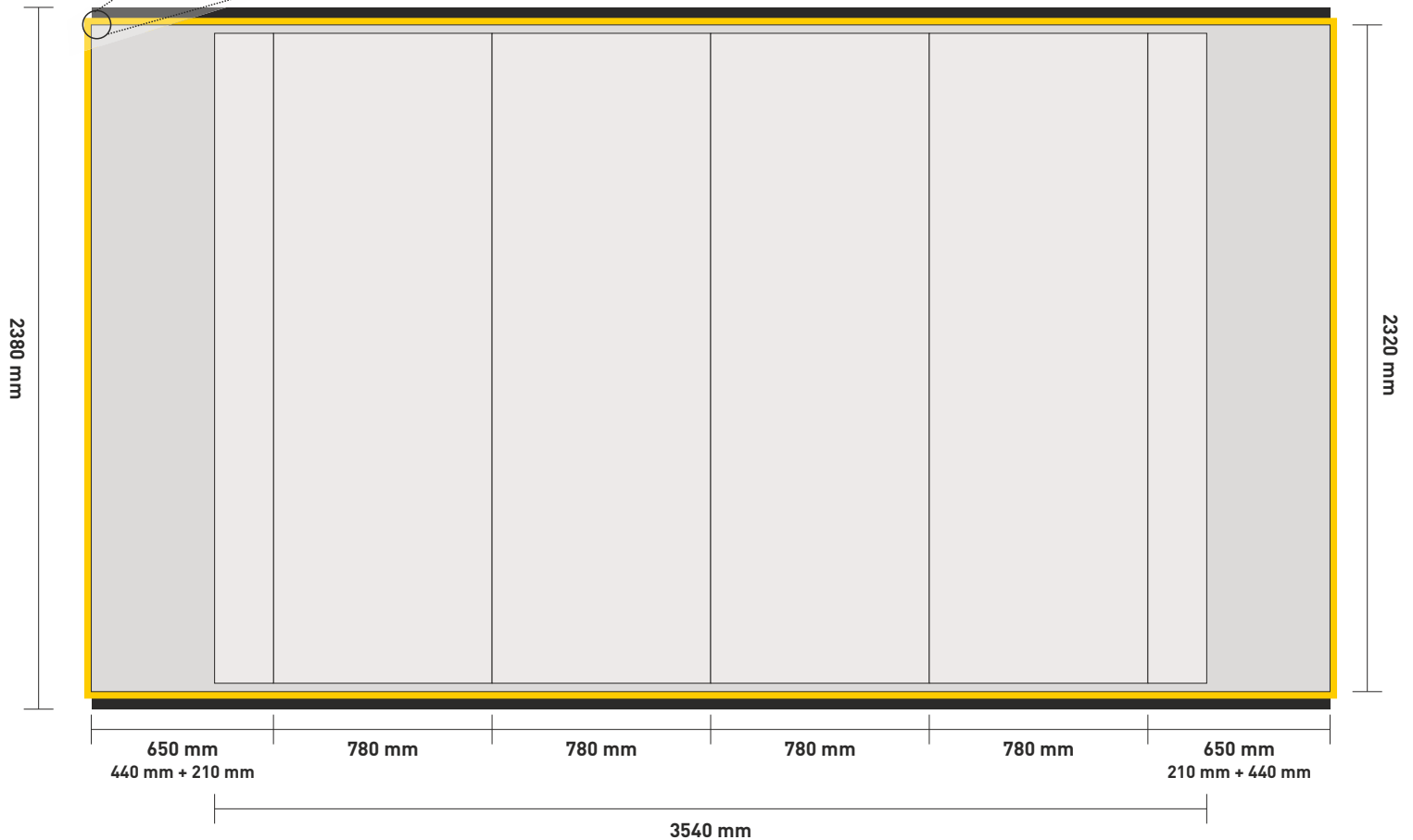
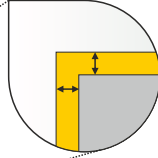
# Orange Pop Up Wall XL

3 x 4 - gerade



## Zugabe für Anschnitt

umlaufend 5mm  
Anschnitt zum  
Produktionsformat  
zugeben



**Artikelnr.:**  
01342

■ **Produktionsmaß:**  
4420 x 2320 mm (BxH)

□ **Sichtmaß:**  
3540 x 2320 mm (BxH)

■ **Anschnitt:**  
Dient der Vermeidung von Blitzern  
und wird später weggeschnitten.

□ **Produktionsformat:**  
Das anzuliefernde Endformat ohne Anschnitt.

## WICHTIGE INFORMATIONEN

Text in einer Versalhöhe unter 30 mm nicht über zwei Bahnen platzieren, da es zum Versatz kommen kann.  
Möglichst wenig Text mit einbeziehen.


Text, Bilder oder Logos nicht zu nah an der Unterkante platzieren.

Bitte beachten Sie den Sichtbereich, der in den Grafiken hellgrau dargestellt ist.

Produktionshinweis: Druck auf Pop-Up-Film

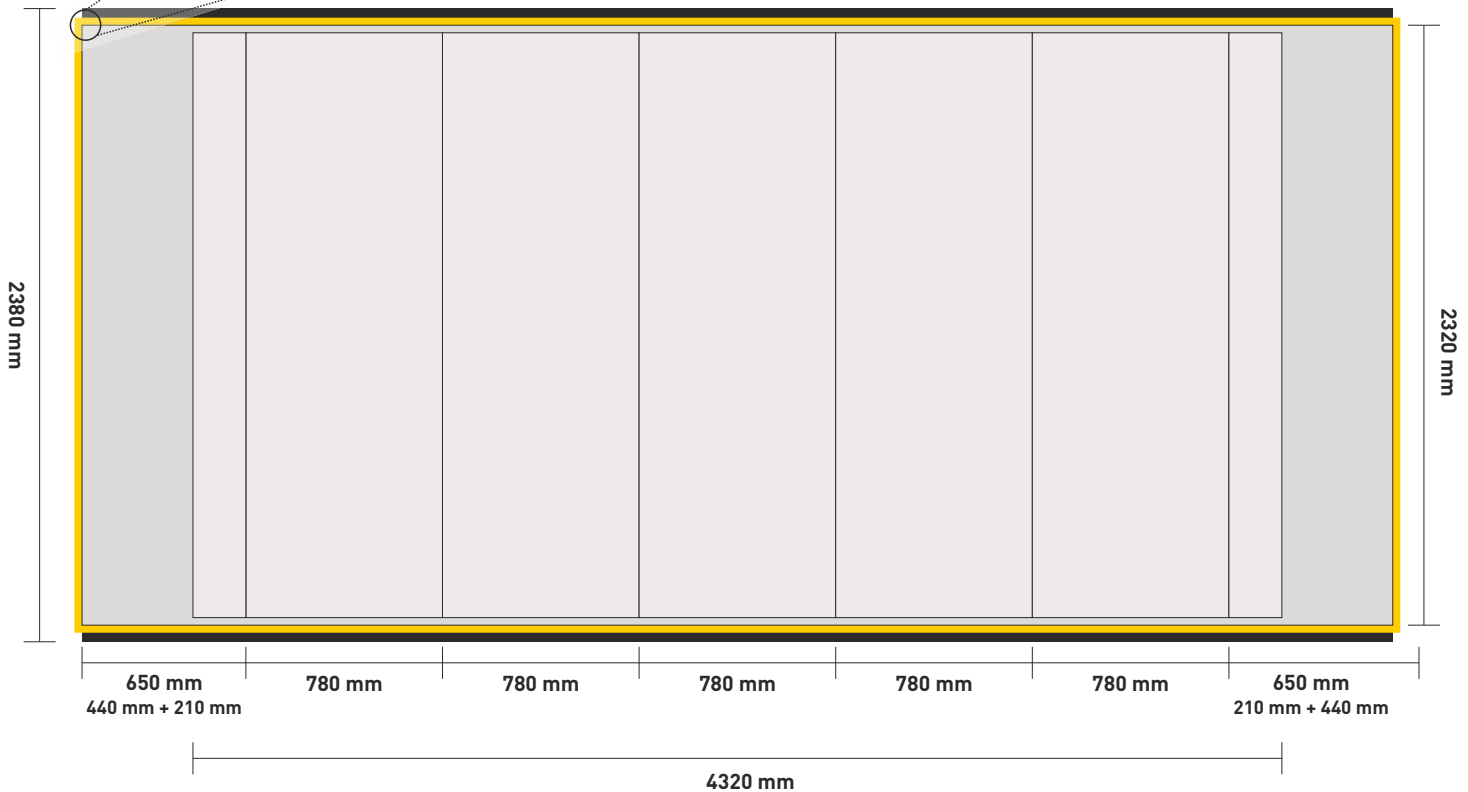
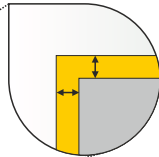
# Orange Pop Up Wall XL

3 x 5 - gerade



## Zugabe für Anschnitt

umlaufend 5mm  
Anschnitt zum  
Produktionsformat  
zugeben



**Artikelnr.:**  
01342

■ **Produktionsmaß:**  
5200 x 2320 mm (BxH)

□ **Sichtmaß:**  
4320 x 2320 mm (BxH)

■ **Anschnitt:**  
Dient der Vermeidung von Blitzern  
und wird später weggeschnitten.

□ **Produktionsformat:**  
Das anzuliefernde Endformat ohne Anschnitt.

## WICHTIGE INFORMATIONEN

Text in einer Versalhöhe unter 30 mm nicht über zwei Bahnen platzieren, da es zum Versatz kommen kann.  
Möglichst wenig Text mit einbeziehen.

Text, Bilder oder Logos nicht zu nah an der Unterkante platzieren.

Bitte beachten Sie den Sichtbereich, der in den Grafiken hellgrau dargestellt ist.

Produktionshinweis: Druck auf Pop-Up-Film

# Richtlinien für den Digitaldruck

Wie müssen die Daten angelegt sein?

## Akzeptierte Programme:



PDF X3



Adobe Photoshop CS5®

Adobe Illustrator CS5®

Adobe InDesign CS5®



CorelDRAW X4®



JPG



TIF



EPS

## Informationen zum Datenaufbau

- Dokument:
- Grafik in einem Dokument anlegen
  - Maßstab 1:10, 1:4, 1:2 oder 1:1
- Beschnitt:
- Informationen aus den jeweiligen Datenblättern entnehmen
- Farben:
- CMYK Farbraum
  - Sonderfarben können nur simuliert werden (zur Kontrolle Andruck anfordern)
- Schriften:
- Schriften beilegen oder in Pfade umwandeln
- Logos / Bilder:
- Logos wenn möglich vektorisiert anliefern
  - Bildauflösung, bezogen auf 1:1 mind. 150 dpi
  - Bilddaten bitte unkomprimiert, **ohne** Alpha-Kanäle, Druckkennlinien, Rastereinstellungen und Farbprofile abspeichern

## Druckdaten

- Datenformate:
- X3-PDF aus Acrobat Distiller, CMYK EPS, TIFF oder JPG (Auflösung bei 1:1 mind. 150 dpi), keine DCS-Separation
  - **Bei offenen Daten, bitten wir um vorherige telefonische Rücksprache**
- Transparenzen:
- Bitte nur in Photoshop anlegen
- Andruck/Proof:
- Um eine optimale Farbabstimmung zu erhalten, empfehlen wir einen Probeandruck auf Originalmaterial zu drucken. Dieser wird im Format bis A1 mit 35€ bzw. im UV-Direktdruckverfahren mit 45€ zzgl. MWSt. berechnet.

## Datenübertragung

- Datenträger: CD-ROM, DVD
- per Post: Behrendt Werbetechnik GmbH  
Wattstraße 9  
13355 Berlin
- per FTP-Server: Bitte Zugangsdaten anfordern (Datenvolumen beachten!)
- per e-mail: [info@zeichentraeger.de](mailto:info@zeichentraeger.de)